



Elecciones Presidenciales 2024

Un escenario inédito





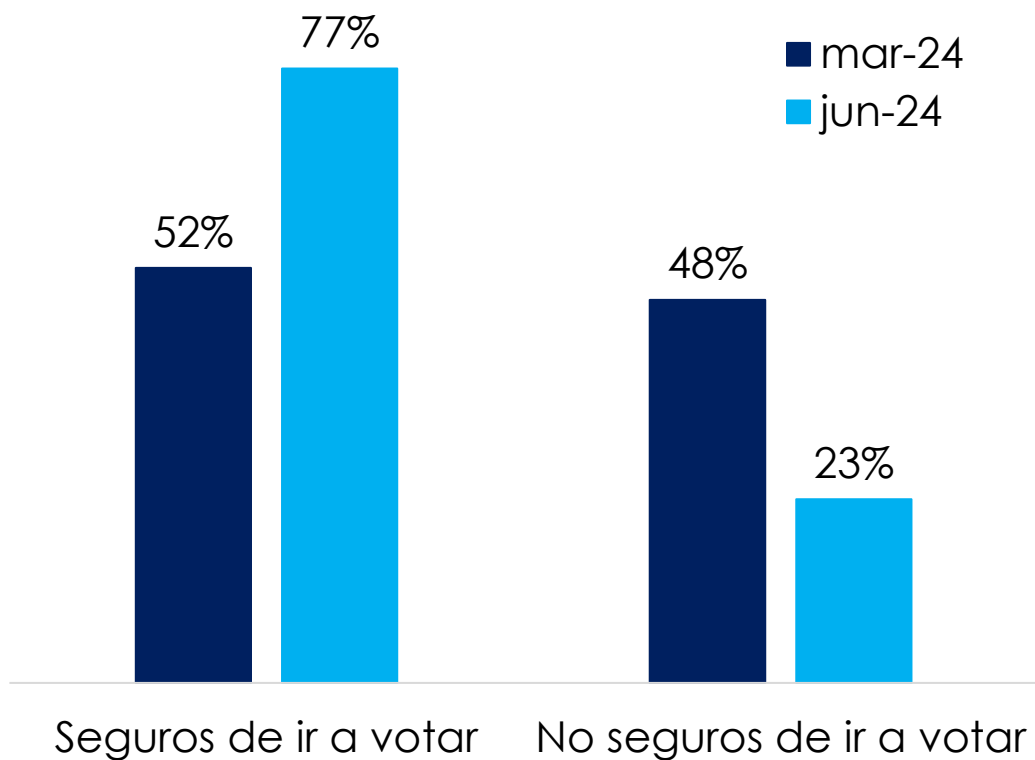
- Por primera vez, en 25 años, la continuidad del régimen, está seriamente amenazada.
- El liderazgo político que ha logrado la conexión emocional y la confianza de la mayoría de los venezolanos, no es candidata presidencial, pero es la lideresa que goza del mayor capital político y electoral en el país.
- La competitividad electoral se ha reducido a la mínima expresión.
- El candidato presidencial que puntea las encuestas, es un outsider.
- Las variables que efectivamente conectan con la opción de la PU, son la emoción de un cambio general que es posible alcanzarlo, compartido por los oficialistas; seguido de la emoción de un cambio de gobierno que es mayoría actualmente.

Un escenario con alta participación



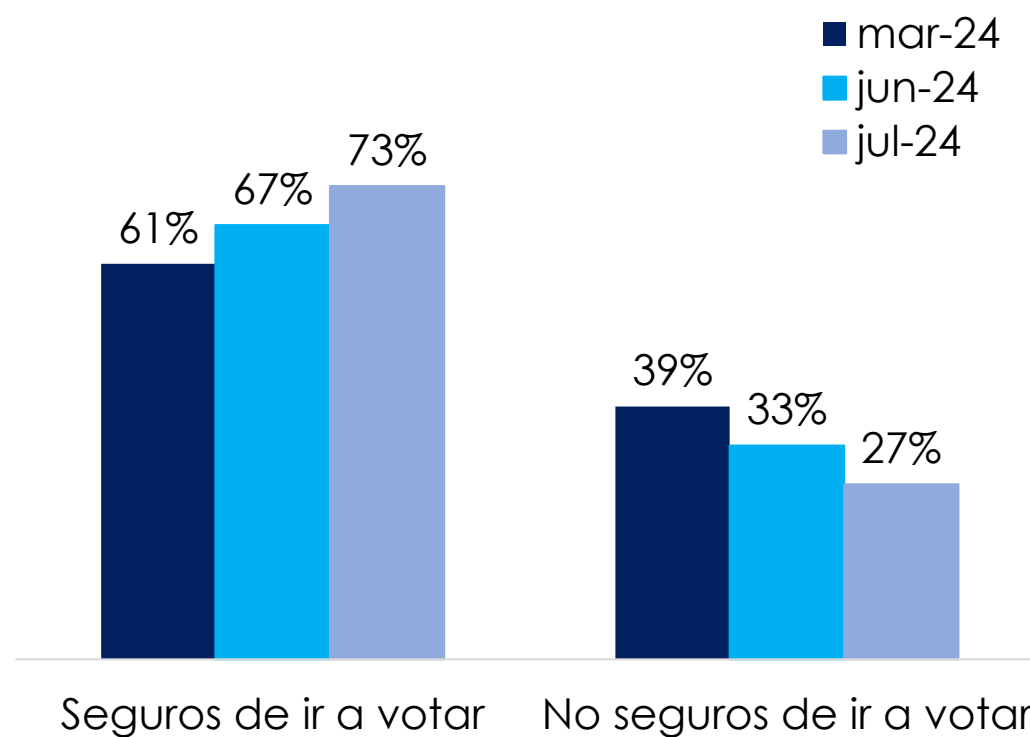
Participación electoral

Nacional (*)



(*) Consultores 21, S.A. Junio 2024

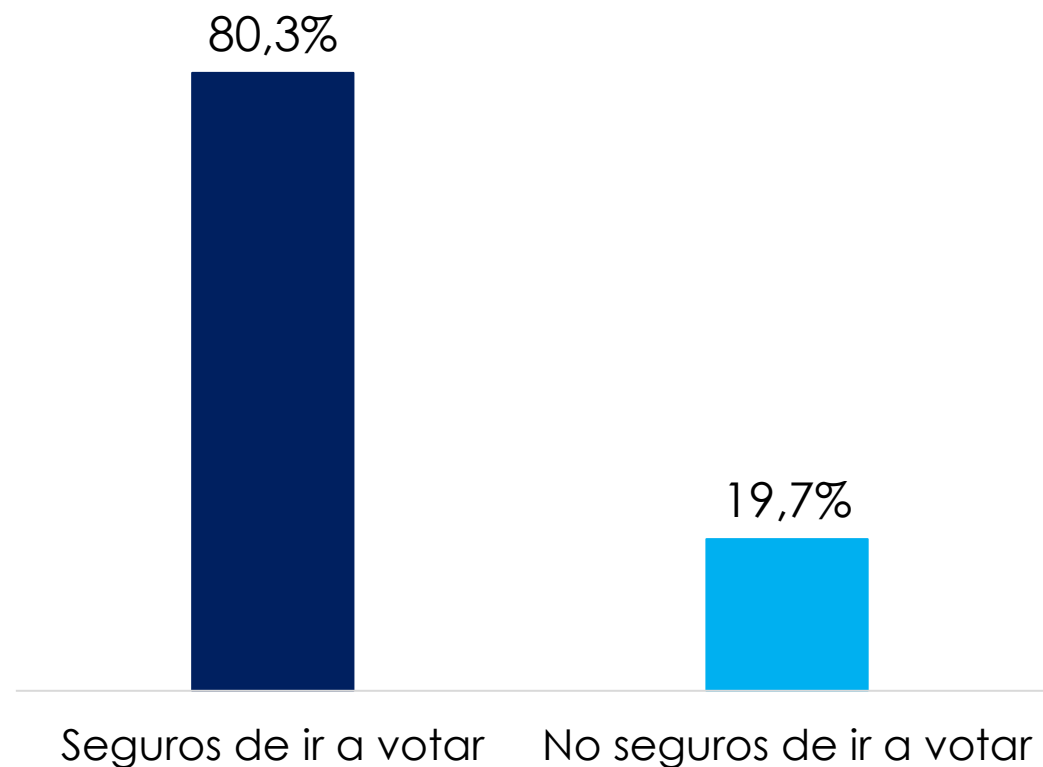
Nacional (*)



(*) Clear Path Strategies, Julio 2024.

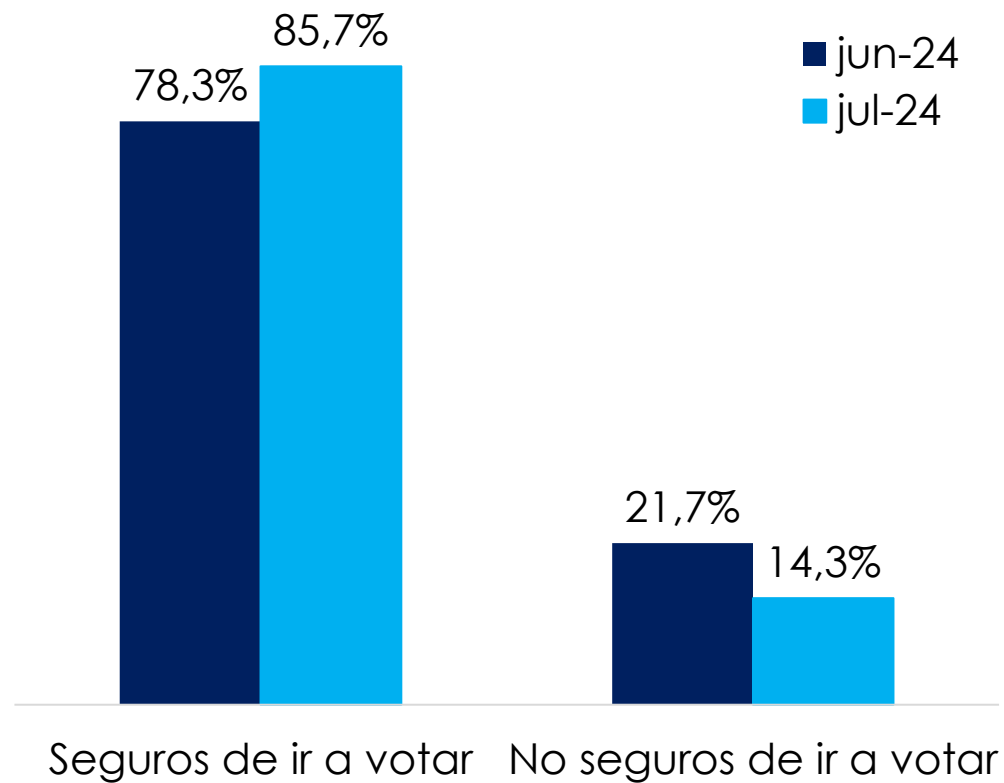
Participación electoral

Zulia (*)



(*) Efraín Rincón Consultores. Junio 2024

Maracaibo (*)



(*) Efraín Rincón Consultores. Julio 2024

El Registro Electoral Permanente

Registro Electoral	Nacional	Zulia	Maracaibo
Actual	21.392.462	2.573.118	943.000
REP Real (Diáspora)	17.000.000 (4.392.462)	2.173.118 (400.000)	743.000 (200.000)
Alta participación	13.090.000 (77%)	1.738.495 (80%)	631.550 (85%)
Baja participación (54%)	9.180.000 (54%)	938.787 (54%)	401.220 (54%)

Intención de voto presidencial 2024



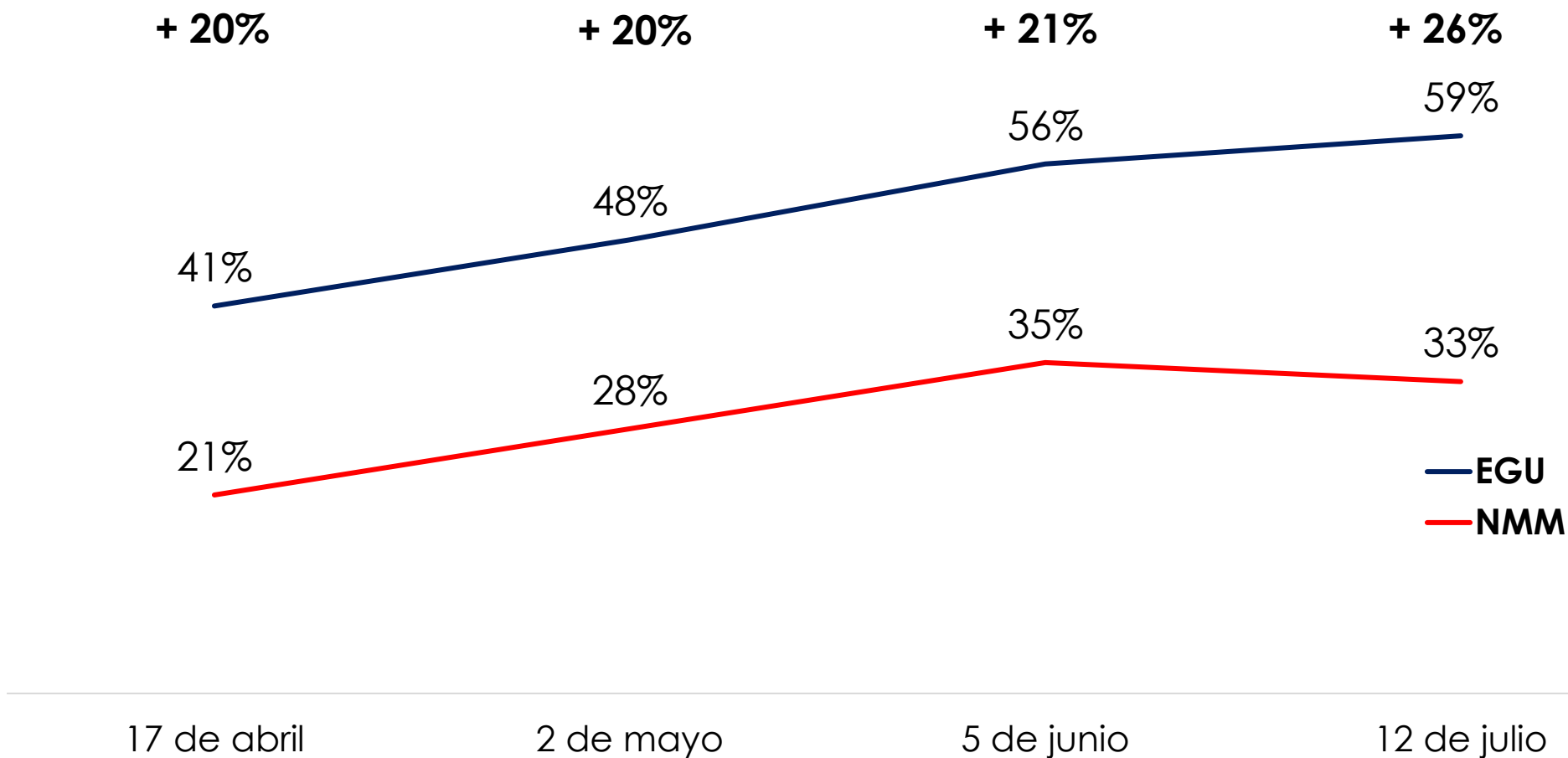
Intención de Voto Nacional

	TOTAL	AP	BP
<u>Techos electorales</u>			
EGU	60%	63%	63%
NMM	27%	30%	30%
<u>Intención de voto</u>			
EGU	55%	60%	61%
NNM	26%	30%	29%
OTROS	7%	5%	5%
INDECISOS	12%	6%	6%
<u>Voto secreto</u>			
EGU	57%	60%	59%
NMM	28%	30%	30%
OTROS	8%	6%	7%
INDECISOS	8%	5%	4%

TOTAL	AP	BP
DIFERENCIA		
33%	33%	33%
DIFERENCIA		
29%	30%	32%
DIFERENCIA		
29%	30%	29%

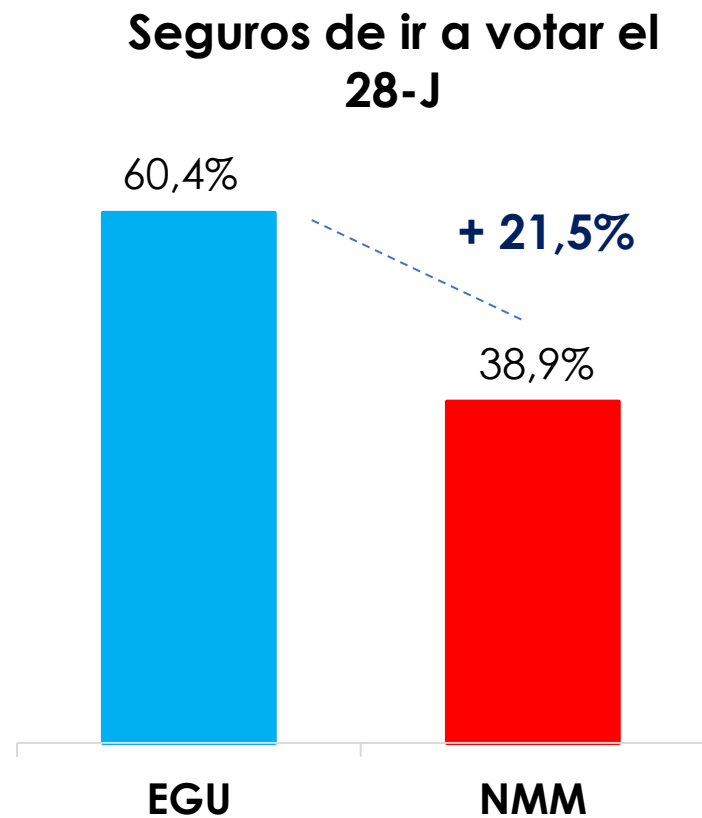
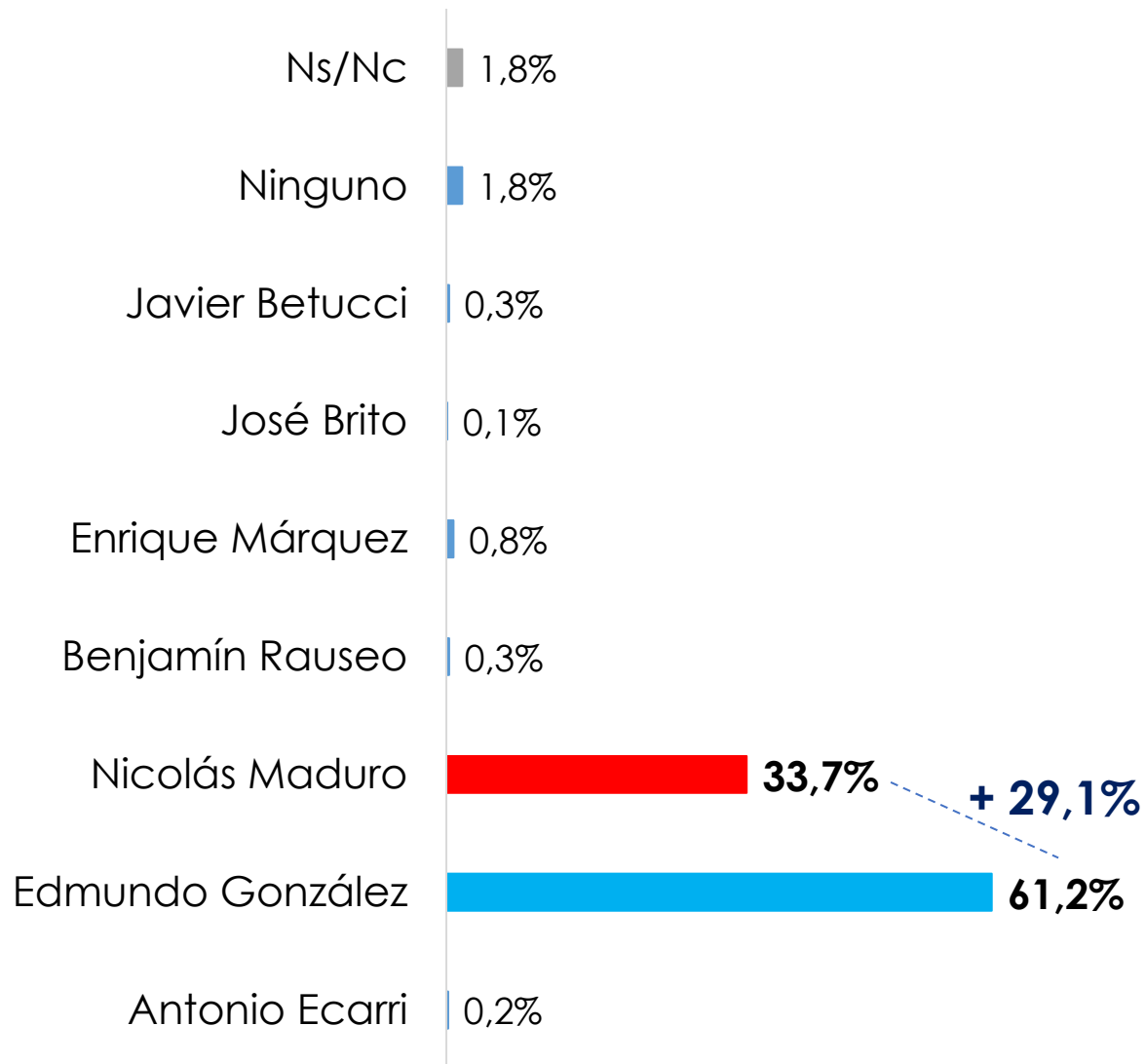
(*) Consultores 21, S.A. Junio 2024

Intención de Voto Nacional (*)



(*) Clear Path Strategies, Julio 2024.

Intención de Voto Zulia



Intención de Voto Polarizado en Zulia

	Edmundo González	Nicolás Maduro
Todos los electores (94,4%)	61.2%	33,7%
2.051.423 electores	1.255.471 electores	691.330 electores

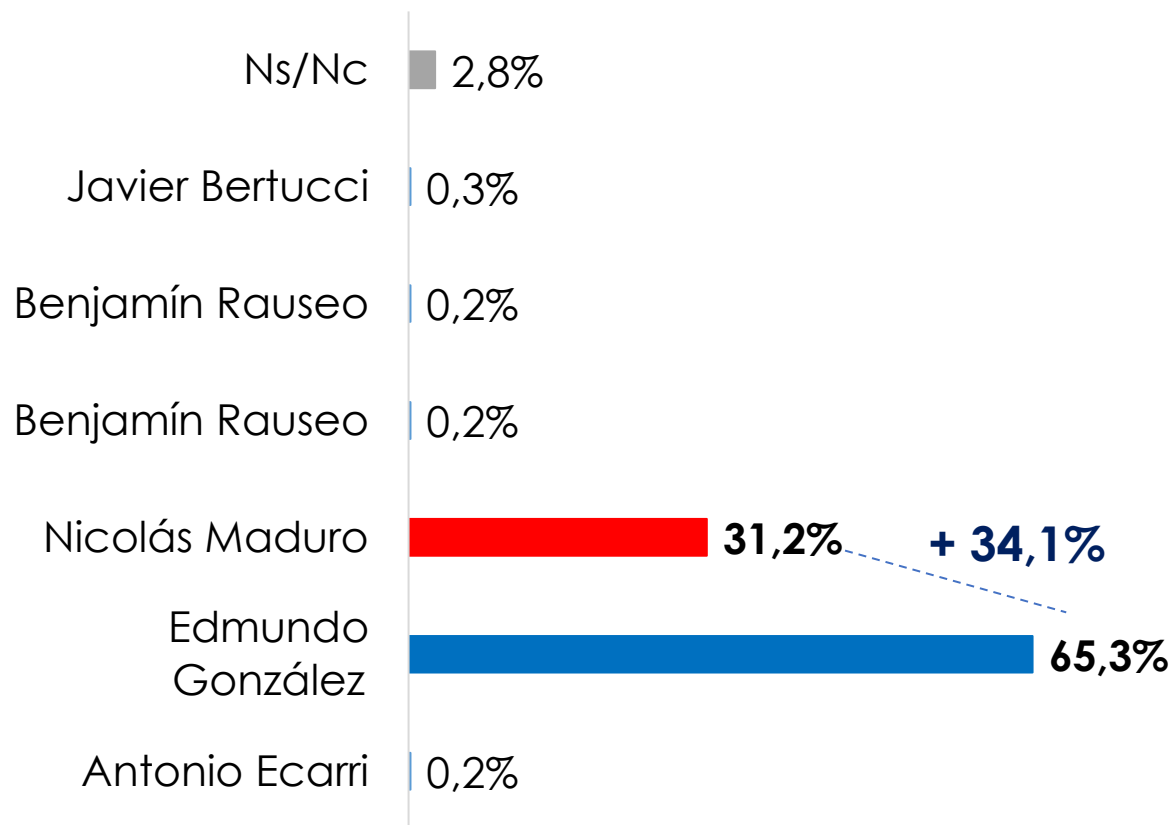
Diferencia: 564.141 votos

	Edmundo González	Nicolás Maduro
Electores seguros de ir a votar (80%)	60,4%	38,9%
1.730.494 electores	1.045.218 electores	673.162 electores

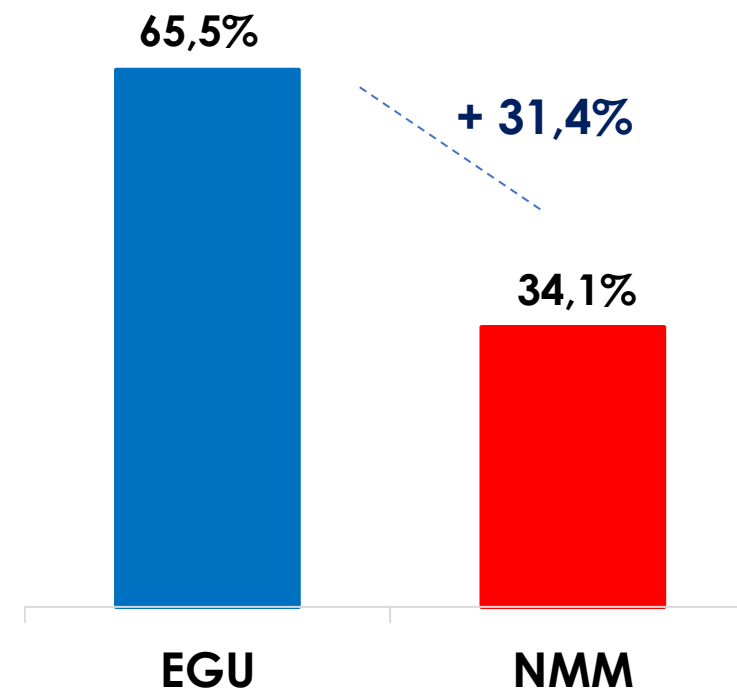
Diferencia: 372.056 votos

Intención de Voto Maracaibo

De los candidatos que aparecen en esta lista **(ENTREGAR TARJETA No. 5)**, ¿por quién preferiría votar usted en las elecciones presidenciales del 28 de julio?

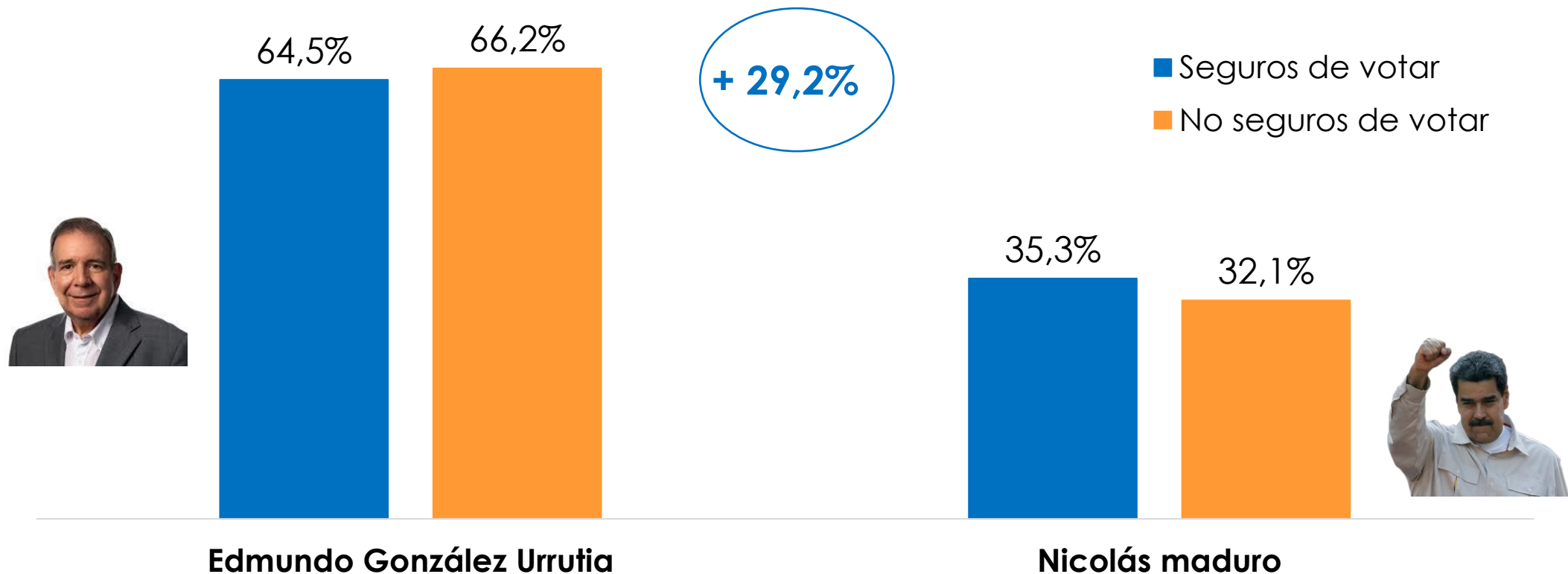


Seguros de ir a votar el 28-J



Intención de Voto polarizado Maracaibo

De los candidatos que aparecen en esta lista (**ENTREGAR TARJETA No. 5**), ¿por quién preferiría votar usted en las elecciones presidenciales del 28 de julio?



Efraín Rincón Consultores, Julio 2024

Intención de Voto polarizado Maracaibo

Si los candidatos presidenciales fueran únicamente Edmundo González Urrutia apoyado por la Unidad Democrática y Nicolás Maduro apoyado por el PSUV, ¿por cuál de los dos candidatos votaría usted?



	Edmundo González U.	Nicolás Maduro	
Junio 2024-Seguros de votar (*)	62%	37,8%	+ 24,2%
Junio 2024-No seguros de votar	65%	33,6%	+ 5%
Julio 2024-Seguros de votar	64,5%	35,3%	+ 29,2%
Julio 2024-No seguros de votar	66,2%	32,1%	

(*) Encuesta representativa realizada por Efraín Rincón Consultores, entre el 11 y el 15 de junio de 2024.

Intención de Voto polarizado Maracaibo



	Edmundo González	Nicolás Maduro	Diferencias
Todos los electores (99,5%)	66%	32,8%	33,2%
Margen de error (2,5%)	63,5%-68,5%	30,3%-35,3%	
739.285 electores	487.928 electores	242.485 electores	245.443 votos para EGU
Seguros de votar (85,7%)	64,5%	35,3%	29,2%
Margen de error (2,5%)	62%-67%	32,8%-37,8%	
636.751 electores	410.704 electores	227.957 electores	182.747 votos para EGU